

# Förberedelser för Inventering

TD

# Utrustning

Måttband

**Måttband:** Det finns olika modeller, välj ett av hårdare kvalitet.

Kamera

**Kamera:** Det går bra att använda en enkel digitalkamera.

Lutningsmätare

**Lutningsmätare:** För att underlätta, använd en lutningsmätare som visar procent. Det går även att räkna ut lutningen med en formel. Se praktisk inventering

Ljushetsmätare

**Ljushetsmätare:** Vanligast är den av papper kan beställas på. [www.sis.se](http://www.sis.se)

Nickeltest

**Nickeltest:** Chemo-NickelTest kan beställas på Apotekets näthandel, det behövs även topps. [www.apoteket.se](http://www.apoteket.se)

# Logga in

Gå in på [www.tillganglighetsdatabasen.se](http://www.tillganglighetsdatabasen.se)


Klicka på Logga in

Klicka på den region, kommun eller organisation som din verksamhet kommer att finnas som inventerad och registrerad

Klicka på aktuell länk i listan nedanför för att logga in i Tillgänglighetsdatabasen.

Januari 14, 2010

- Bergslagen
- Blekinge
- Botkyrka kommun
- Göteborgs Stad
- Hanninge kommun
- Landstinget i Jönköpings Län
- Linköpings kommun
- Lycksele
- Rörelsefolkhögskolorna
- Skåne
- Småland
- Svenska kyrkan Göteborg
- Västerbotten
- Västsverige





# Logga in

Logga in med ditt användarnamn och lösenord.

Var noga med om det ska vara stor eller liten bokstav när du skriver ditt lösenord och användarnamn.

Klicka på "Logga in"



## Tillgänglighetsdatabasen

Större text Mingre text ?

### Logga in

Användarnamn:

Lösenord:

Logga in



### Välkommen till Tillgänglighetsdatabasen

Här kan du registrera information om tillgängligheten till besöksmål och offentliga lokaler som allmänheten har tillträde till.

Tillgänglighetsdatabasen har tagits fram genom ett samarbete mellan Västra Götalandsregionen, Västsvenska Turistrådet och den samlade handikapprörelsen i Västsverige.

Genom att klicka på Visa anläggningar får du en förteckning över alla de verksamheter som finns inventerade i tillgänglighetsdatabasen.

#### Visa anläggningar

För information om hur du kan registrera din anläggning i Tillgänglighetsdatabasen, kontakta Västsvenska Turistrådet. Kontaktinformation hittar du nedan.

#### Hjälp

På varje sida kan du välja knappen Hjälp (frågetecknet) uppe till höger. Då öppnas ett nytt fönster med specifik information om sidan du är på, samt generell information om Tillgänglighetsdatabasen.

#### Om cookies

För att kunna logga in i Tillgänglighetsdatabasen måste din webbläsare tillåta att en cookie sparas på din dator. Den innehåller ingen personlig information, och tas bort när du slutar att använda Tillgänglighetsdatabasen.

# Användarkonto

Här visas den eller de anläggningar du kommer åt på ditt användarkonto.

Har du fler än en anläggning visas de i bokstavsordning.

Klicka på den du vill jobba med.

## Tillgänglighetsdatabasen

### Anläggningar

#### Anläggningar

##### Centralhuset

ID: 10723

↳ Editera anläggning

↳ Test Bibliotek

↳ Test Butik

↳ Vårdcentral test


#### Formulär

##### Offentlig byggnad

↳ Fyll i formuläret

↳ Skriv ut formuläret

↳ Visa Jämförelsetal



# Skriv ut formulär

Klicka på "Skriv ut formuläret".

## Tillgänglighetsdatabasen

### Anläggningar

#### Anläggningar

##### Centralhuset

ID: 10723

↳ Editera anläggning

↳ Test Bibliotek

↳ Test Butik

↳ Vårdcentral test


#### Formulär

##### Offentlig byggnad

↳ Fyll i formuläret

↳ Skriv ut formuläret

↳ Visa Jämförelsetal



# Välj utskrift

I vänster kolumn "Välj huvudavsnitt att skriva ut". 1

I höger kolumn "Inkludera formulär för nivåskillnader", markera alternativ som ingår i din anläggningen. 2

Inkludera hjälptext. 3

Klicka på Förhandsgranska  
OBS!

"Förhandsgranskningen kan ta flera minuter att skapa, vänligen vänta."

Anläggningar Logga ut

---

**Offentlig byggnad**  
Välj huvudavsnitt att skriva ut:

- Handikapparkering, gångväg till entré och entré
- Reception
- Passage till frukostmatsal/restaurang från reception
- Café/restaurang
- Passage till konferensrum/allrum från reception
- Konferensrum/Allrum

**Alternativ**

Skriv ut inventeringsformulär.

Inkludera formulär för nivåskillnader:

- Trappa
- Hiss
- Ramp
- Ramp och trappa
- Hiss och trappa
- Ramp och hiss och trappa

Skriv ut ifyllda formulär.

Skriv ut för anläggningar:

- Huvudanläggningen Centralhuset

Inkludera:

- Vem som svarat när
- Kommentarer
- Bilder

Inkludera hjälptexter

Välj typsnitt och storlek:

Arial 10 pt

Tillbaka Förhandsgranska

# Förhandsgranska

Titta gärna igenom att det är just den informationen och de huvudavsnitt du vill ha utskrivna. Om det inte stämmer, kan du gå tillbaka och rätta till.

(Om inga kriterier är ifyllda när du förhandsgranskar, kan du ha glömt att markera "Skriv ut ifyllda formulär")

## **OBS!**

Skriv inte ut direkt!

Välj först "Skapa PDF".

Det här betyder att du kan se hur

Många sidor det blir, och kan även spara filen direkt i datorn.

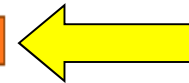
Anläggningar

Logga ut

Tillbaka

Skriv ut

Skapa PDF



## *Tillgänglighetsdatabasen*

Anläggning: Centralhuset

Formulär: Offentlig byggnad

2010-09-13

## Centralhuset

## Reception

Huvudavsnittet gäller:

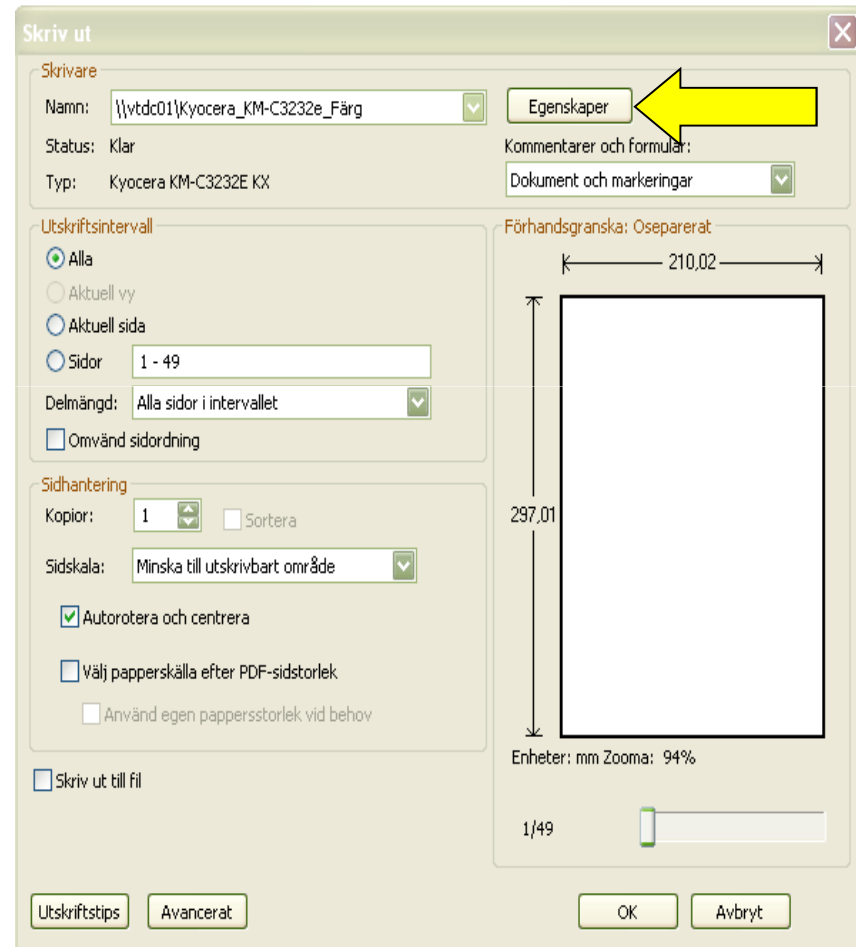
Hela anläggningen Centralhuset

Delanläggning:

# Skriv ut flera sidor per ark

Skriv ut flera sidor per pappersark.

Gå in på Inställningar eller Egenskaper, beroende på din skrivare.



# Skriv ut dubbelsidigt

Välj något av nedanstående alternativ (kan variera mellan skrivare).

Dubbelsidigt:

Layout - 2 sidor per ark

Duplex: Boköppning

Klicka på OK

